

**AULAS EXTENDIDAS
MOODLE UDES**

**¿Cómo crear
agrupamientos en
un curso?**



**Universidad
de Santander**
UDES



Vicerrectoría de Enseñanza
Desarrollo Profesional

01 Crear agrupamientos en un curso

05 Agregar grupos en un agrupamiento

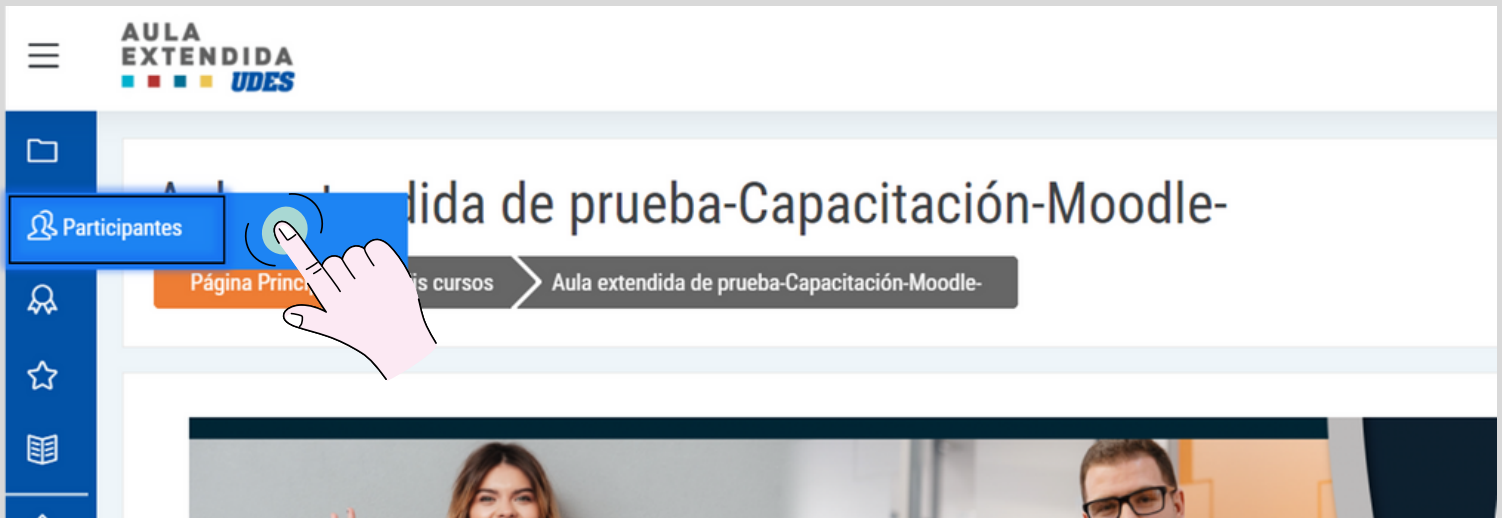
07 Eliminar agrupamiento

ÍNDICE

CREAR AGRUPAMIENTOS EN UN CURSO

Un agrupamiento es una colección de grupos, permite dirigir tareas para uno o más grupos en su curso, de manera que los miembros del grupo puedan trabajar entre sí en las actividades, sin que sean vistos por los otros grupos.

- 01** Ingrese al curso respectivo en la plataforma Moodle (<https://aulaextendida.udes.edu.co/>) y de clic en **“Participantes”** del menú izquierdo:



CREAR AGRUPAMIENTOS EN UN CURSO

02 En la parte superior derecha, de clic en el piñón y busque la opción “**Grupos**”.

Página Principal > Mis cursos > PRUEBA BUCARAMANGA > Participantes

Participantes

Coincidir

+ Agregar condición

7 participantes encontrados

Nombre A B C D E F G H I J K L M N Ñ O P Q R S T U V W X Y Z

Apellido(s) A B C D E F G H I J K L M N Ñ O P Q R S T U V W X Y Z

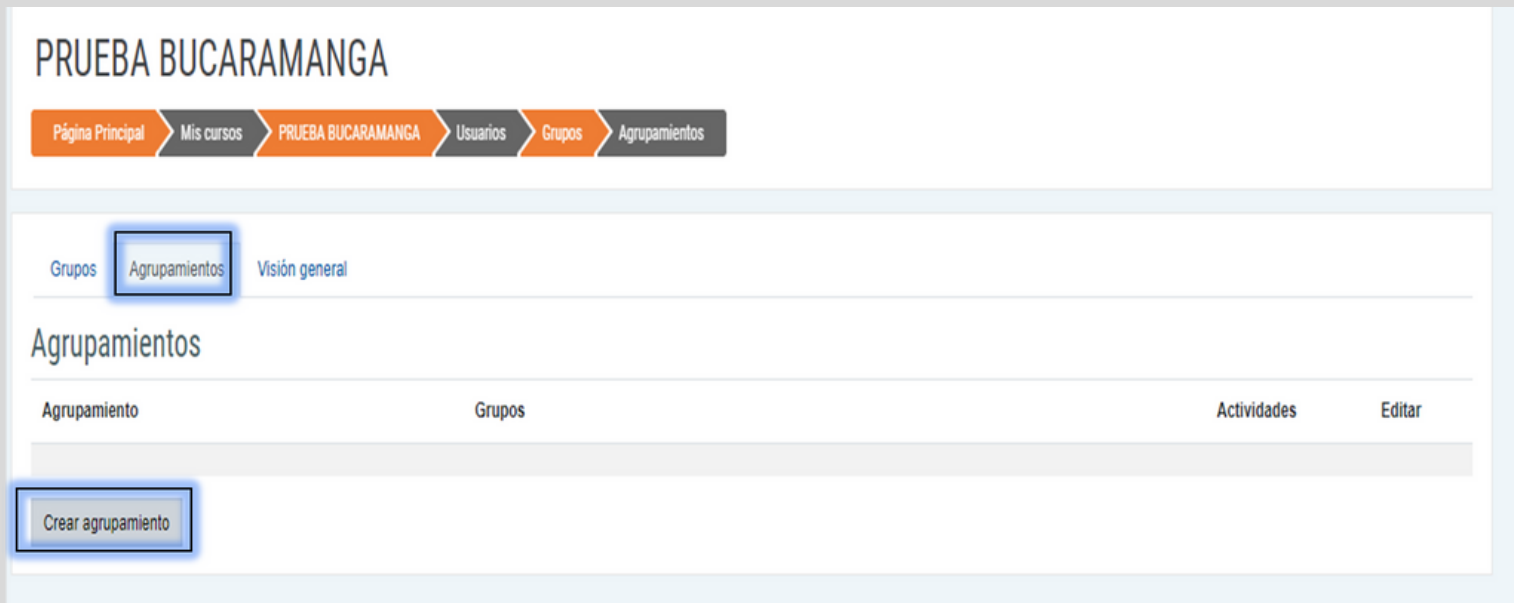
<input type="checkbox"/>	Nombre / Apellido(s) ^	Número de ID	Dirección de correo	Roles	Grupos	Último acceso al curso	Estatus
<input type="checkbox"/>	PROFESOR PRUEBA BUCARAMANGA	-	profesorprueba@udes.edu.co	Profesor	No hay grupos	2 segundos	Activo

- Usuarios matriculados
 - Métodos de matriculación
 - Matriculación manual
 - Grupos**
 - Permisos
 - Comprobar los permisos
 - Otros usuarios



CREAR AGRUPAMIENTOS EN UN CURSO

03 En la siguiente interfaz, de clic en “**Agrupamientos**”, paso a seguir, de clic en “**Crear Agrupamiento**”.



The screenshot shows the course interface for 'PRUEBA BUCARAMANGA'. At the top, there is a breadcrumb trail: 'Página Principal' > 'Mis cursos' > 'PRUEBA BUCARAMANGA' > 'Usuarios' > 'Grupos' > 'Agrupamientos'. Below this, there are three tabs: 'Grupos', 'Agrupamientos' (which is highlighted with a blue box), and 'Visión general'. The main heading is 'Agrupamientos'. Below the heading, there is a table with columns: 'Agrupamiento', 'Grupos', 'Actividades', and 'Editar'. At the bottom left, there is a button labeled 'Crear agrupamiento' which is also highlighted with a blue box.



CREAR AGRUPAMIENTOS EN UN CURSO

04 En el campo “**Nombre del agrupamiento**” especifique el nombre. La configuración de los demás campos, podrá modificarlos siempre y cuando lo requiera, paso a seguir, de clic en “**Guardar Cambios**”.

▼ General

Nombre del agrupamiento ❗

Número de identificación del agrupamiento ❗

Descripción del agrupamiento

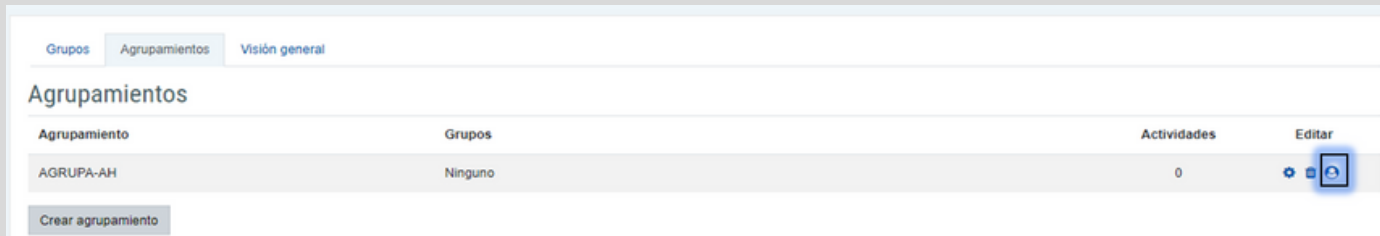
↕ A ▼ B I ☰ ☰ 🔗 🔄 🖼️ 📄 🎤 📺 📺 📺 H:P


Guardar cambios Cancelar



AGREGAR GRUPOS EN UN AGRUPAMIENTO

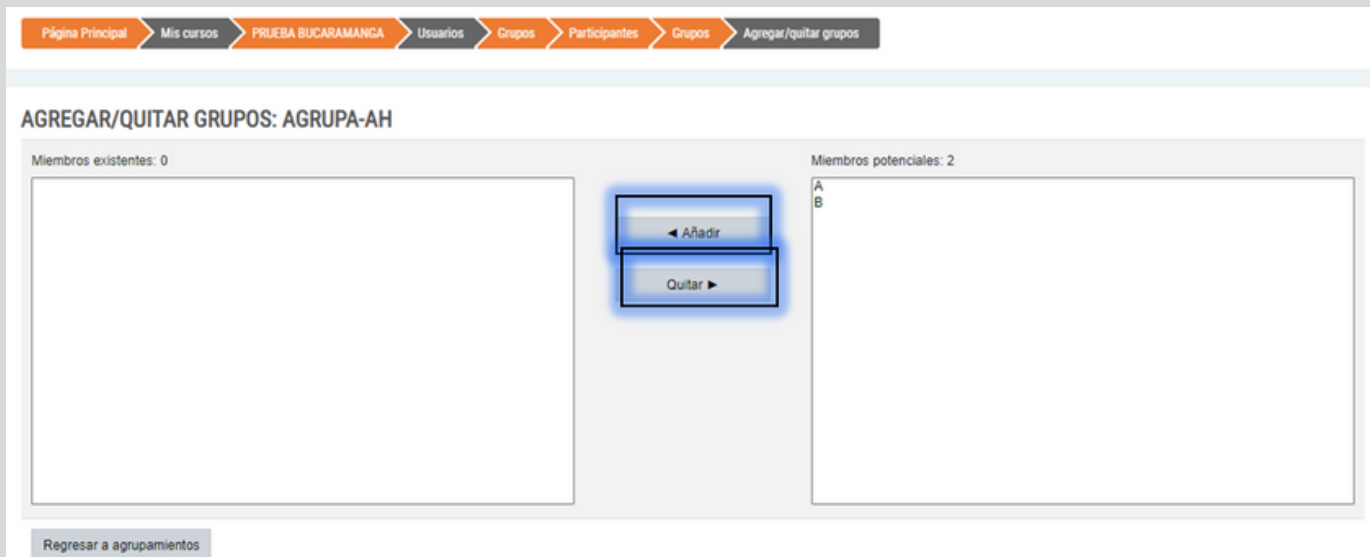
01 De clic en el “icono de usuario”. 



Agrupamiento	Grupos	Actividades	Editar
AGRUPA-AH	Ninguno	0	

Crear agrupamiento

En esta sección se pueden tanto agregar los grupos como quitarlos.
En caso que lo requiera.



Página Principal > Mis cursos > PRUEBA BUCARAMANGA > Usuarios > Grupos > Participantes > Grupos > Agregar/quitar grupos

AGREGAR/QUITAR GRUPOS: AGRUPA-AH

Miembros existentes: 0

Miembros potenciales: 2

A
B

◀ Añadir

Quitar ▶

Regresar a agrupamientos



AGREGAR GRUPOS EN UN AGRUPAMIENTO

02 Se añadieron estos grupos al agrupamiento.

AGREGAR/QUITAR GRUPOS: AGRUPA-AH

Miembros existentes: 2




A

B

[Regresar a agrupamientos](#)

Grupos Agrupamientos Visión general

Agrupamientos

Agrupamiento	Grupos	Actividades	Editar
AGRUPA-AH	A, B	0	  

[Crear agrupamiento](#)



ELIMINAR AGRUPAMIENTO

01 De clic en el icono para eliminar un agrupamiento. En caso que lo requiera.

Grupos Agrupamientos Visión general

Agrupamientos

Agrupamiento	Grupos	Actividades	Editar
AGRUPA-AH	Ninguno	0	

Crear agrupamiento

Edita la información del agrupamiento.

Elimina el agrupamiento creado.

Muestra los grupos que pertenecen a este agrupamiento.

